

Le spa qui répond à
vos besoins



FANTOM



fantomspas.com

FANTOM : LE SPA QUI RÉPOND À VOS BESOINS.

Au cours des dernières années, nous avons analysé le marché du spa, écouté les commentaires de nos nombreux clients, et étudié les spas offerts dans l'industrie. Notre vision : créer un spa sans tracas avec un visuel unique et un confort adapté à la physiologie de la majorité des consommateurs.

Cela débute avec la préparation de votre projet. Pour faciliter les choses, le spa Fantom se branche rapidement sur 120V sans avoir besoin d'un électricien. Il est aussi facilement convertible sur 240V avec l'aide d'un technicien certifié. Aucune préparation de sol n'est nécessaire. Il peut être déposé sur une surface bien nivelée : gazon, terrasse en bois, dalles, entrée, etc.

Son espace intérieur a été pensé pour offrir des moments de détente uniques en famille ou entre amis. Doté d'un lit confortable conçu pour des personnes mesurant entre 5' et 6'3", avec un moulage qui inspire la relaxation et la détente, les accoudoirs sont positionnés afin de vous procurer un appui de chaque côté du corps. L'angle sous vos genoux a été pensé en fonction de l'état d'apesanteur dans l'eau, évitant ainsi d'avoir l'impression d'être soulevé trop facilement. Ainsi positionné, la détente sera au rendez-vous.

Les quatre (4) autres assises intérieures sont configurées parfaitement afin d'assurer un positionnement optimal pour votre dos. Chaque assise possède son propre type de massage, inclinaison du dossier, et angle de positionnement des genoux.

Notre spa est muni d'un type de massage par triangulation unique ; chaque espacement entre les jets est différent, de haut en bas, et de bas en haut, ce qui procure une expérience de massage parfaite à chaque siège. Nous croyons que la lumière est importante pour notre bien-être ; c'est pour cela que le Fantom est doté d'une chute cascade illuminée de quatre (4) lumières DEL, d'une lumière de fond, ainsi que de lumières de coin extérieures.

Le Fantom ne passera pas inaperçu à vos yeux.

FANTOM



CARACTÉRISTIQUES


Branchement
rapide 120 volts



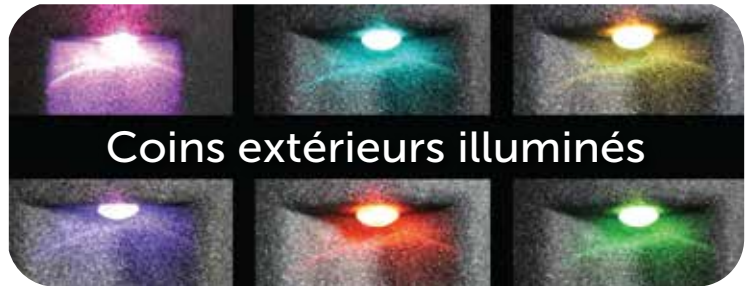
Équipement de qualité Balboa



Chute cascade



Coins extérieurs illuminés



Transportable




Spa 100%
adapté au
service



Installation
sans tracas*



Massage par triangulation



Valve de
contrôle d'air



Valve de
drainage
extérieure



Lit
ergonomique



Polyéthylène
moulée en une
seule pièce



SPÉCIFICATIONS

Dimensions : 79" x 76" x 32"

Stations : 4 chaises capitaines avec 1 banc allongé

Lumières : DEL de coin extérieures

Cascade : Débordement avec DEL et sous-verres intégrés

Ergonomie d'assise : 3 différentes

Poids vide (lbs estimées) : 450

Volume d'eau (litres) : 1174

Poids plein (lbs estimées) : 2,900

Jets fini d'acier inoxydable : 20

Structure résistante (Monocoque) : Polyéthylène

Double Isolation : Isolation par Réflexion Thermofoil™

Équipement électrique : Balboa VS300

Panneau de contrôle : Balboa VL260

Pompe : 2 hpr / 2 vitesses

Chauffe-eau : Balboa M7 St St-1.0/4.0kw

Branchement-Volts/Amps : 120/15 convertible 240/40**

Couvercle : Vinyle 4 : 2

Couleur : Gris foncé / **Option :** Moka

C'est
Facile!



Placer*



Brancher 120V
(convertible 240V)**



Remplir



Isolation 4 saisons

Disponible en 2 couleurs



**Gris
Foncé**



QUANTITÉ
LIMITÉE

Moka



CONSTRUIT POUR DURER TOUTE UNE VIE

- Pratiquement indestructible
- Pas de fissuration, ni d'écaillage
- Entretien facile

FABRIQUÉ
Québec

PORTATIF

- Léger
- Passe dans la majorité des cadres de porte
- Facile à transporter

INSTALLATION SANS TRACAS

- Installation sur une surface solide et de niveau*
- Aucune base de béton ou bois n'est requise
- Aucun électricien n'est requis (120V)**

* Le sol doit être de niveau. ** Pour le branchement au 240V, un électricien certifié est requis. Image à titre indicatif. Les couleurs et les spécifications peuvent varier.