

Le spa qui répond à

EUROPE

*vos
besoins*



FANTOM



fantomspas.com/fr

FANTOM : LE SPA QUI RÉPOND À VOS BESOINS.

Au cours des dernières années, nous avons analysé le marché du spa, écouté les commentaires de nos nombreux clients, et étudié les spas offerts dans l'industrie. Notre vision : créer un spa sans tracas avec un visuel unique et un confort adapté à la physiologie de la majorité des consommateurs.

Cela débute avec la préparation de votre projet. Pour faciliter les choses, aucune préparation de sol n'est nécessaire pour accueillir le spa Fantom. Il peut être déposé sur une surface bien nivelée : gazon, terrasse en bois, dalles, entrée, etc.

Son espace intérieur a été pensé pour offrir des moments de détente uniques en famille ou entre amis. Doté d'un lit confortable conçu pour des personnes mesurant entre 1,52 m et 1,83 m, avec un moulage qui inspire la relaxation et la détente, les accoudoirs sont positionnés afin de vous procurer un appui de chaque côté du corps. L'angle sous vos genoux a été pensé en fonction de l'état d'apesanteur dans l'eau, évitant ainsi d'avoir l'impression d'être soulevé trop facilement. Ainsi positionné, la détente sera au rendez-vous.

Les quatre (4) autres assises intérieures sont configurées parfaitement afin d'assurer un positionnement optimal pour votre dos. Chaque assise possède son propre type de massage, inclinaison du dossier, et angle de positionnement des genoux.

Notre spa est muni d'un type de massage par triangulation unique ; chaque espacement entre les jets est différent, de haut en bas, et de bas en haut, ce qui procure une expérience de massage parfaite à chaque siège. Nous croyons que la lumière est importante pour notre bien-être ; c'est pour cela que le Fantom est doté d'une chute cascade illuminée de quatre (4) lumières DEL, d'une lumière de fond, ainsi que de lumières de coin extérieures.


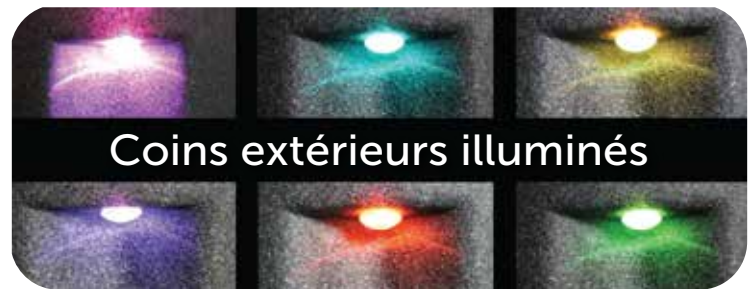

Le Fantom ne passera pas inaperçu à vos yeux.

FANTOM



CARACTÉRISTIQUES

FABRIQUÉ
AU
Québec



SPÉCIFICATIONS

Dimensions : 200,7 x 193 x 81,3 cm

Stations : 4 chaises capitaines avec 1 banc allongé

Lumières : DEL de coin extérieures

Cascade : Débordement avec DEL et sous-verres intégrés

Ergonomie d'assise : 3 différentes

Poids vide (kg estimées) : 204

Volume d'eau (litres) : 1174

Poids plein (kg estimées) : 1315

Jets fini d'acier inoxydable : 20

Structure résistante (Monocoque) : Polyéthylène

Double Isolation : Isolation par Réflexion Thermofoil™

Équipement électrique : Balboa GS100

Panneau de contrôle : Balboa VL260

Pompe : Bi-vitesse, 2 CV, 370 W / 1500 W

Chauffe-eau : Balboa 2000 W

Branchement : 220 V / 16 A

Couverture thermique : Vinyle

Couleur : Gris foncé / **Option :** Moka

C'est
Facile!



Placer*



Remplir



Isolation 4 saisons

Disponible en 2 couleurs



Gris
Foncé



QUANTITÉ
LIMITÉE

Moka



POMPE,
SPA PACK
ET PLOMBERIE



SUR LA
COQUILLE



CONSTRUIT POUR DURER TOUTE UNE VIE

- Pratiquement indestructible
- Pas de fissuration, ni d'écaillage
- Entretien facile

PORTATIF

- Léger
- Passe dans la majorité des cadres de porte
- Facile à transporter

INSTALLATION SANS TRACAS

- Installation sur une surface solide et de niveau*
- Aucune base de béton ou bois n'est requise

FABRIQUÉ
Québec

* Le sol doit être de niveau.
Image à titre indicatif. Les couleurs et les spécifications peuvent varier.