



SPARTIATE SPAS

QUAND LA  
**FORCE**  
S'ALLIE AU **CONFORT!**

PÜR SPAS

[WWW.SPARTIATESPAS.COM](http://WWW.SPARTIATESPAS.COM)

# QUAND LA FORCE S'ALLIE AU CONFORT!

Inspiré d'une légende, le nom **Spartiate** évoque la force et la puissance. Le spa **Spartiate** est unique avec son «look» hors du commun, sa coque solide, et une mécanique fiable et performante. Il est doté de 21 jets en acier inoxydable, d'une chute exclusive, de lumières extérieures et plus encore.


Coté confort, le spa **Spartiate** est muni de deux sièges capitaines enveloppants et ergonomiquement revisités, et d'un banc triple hybride permettant à trois personnes de s'asseoir confortablement. Ce banc triple peut aussi servir de lit si l'on se positionne de côté, ce qui donne une variété de positions différente.

Le spa **Spartiate** est à branchement rapide 120V et permet une conversion rapide sur le 240V\*\* avec l'aide d'un électricien certifié. Aucune préparation de sol\* n'est nécessaire tant que le sol est relativement de niveau. Il est donc possible d'installer le spa directement sur le gazon ou sur de la poussière de roche, en plus de pouvoir le faire sur une dalle, un deck ou de la tuile.

Le spa **Spartiate** est muni du concept Innovaflow qui, allié à un chauffe-eau performant, permet une économie d'énergie à longueur d'année. L'équipement électronique de marque Balboa – une marque réputée, gage de qualité - est à la fine pointe de la technologie, durable et résistant.

De fabrication québécoise, le spa **Spartiate** est notre spa le plus actualisé à ce jour. Son extérieur moderne et actuel s'agencera à merveille à votre environnement et nous sommes assurés qu'il comblera vos besoins et saura vous offrir des moments magiques entre amis et en famille à longueur d'année.



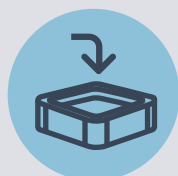


Lumières intérieures et extérieures

## ISOLATION 4 SAISONS



# C'EST SIMPLE



Placer \*\*



Remplir



Brancher 120V  
(Convertible 240V)\*



PAYEZ ET EMPORTEZ



AUCUNE PRÉPARATION DE SITE N'EST REQUISE



ISOLATION AVEC THERMOFOIL



CONFORT ULTIME



JETS AJUSTABLES 100% ON-OFF



FABRICATION DE COMPOSANTS ET D'ÉQUIPEMENTS RECONNUS



CHAUFFAGE GRATUIT INNOVAFLOW



CHUTE ILLUMINÉE PERSONNALISÉE



MASSAGE PUISSANT



POIGNÉES DE TRANSPORT INTÉGRÉES



100% ADAPTÉ POUR LA MAINTENANCE



LUMIÈRES INTÉRIEURES ET EXTÉRIEURES

## SPÉCIFICATIONS

<b>DIMENSION</b>	85" x 72" x 34"
<b>POIDS VIDE ESTIMÉ</b>	320 lbs
<b>VOLUME D'EAU</b>	1,000 litres
<b>POIDS PLEIN ESTIMÉ</b>	2,610 lbs
<b>STRUCTURE</b>	Monocoque en polyéthylène
<b>ISOLATION</b>	Thermofoil
<b>STATION</b>	2 chaises capitaines 1 banc hybride allongé 1 station de repos « cool seat »
<b>JETS</b>	21 jets en acier inoxydable ajustables
<b>CASCADE</b>	Illuminée à 4 DEL
<b>ÉCLAIRAGE</b>	Lumière principale DEL, Lumières DEL de coins extérieures
<b>DRAIN</b>	Valve Incluse
<b>ÉQUIPEMENT ÉLECTRIQUE</b>	Balboa VS300
<b>PANNEAU CONTRÔLE</b>	Balboa VL260
<b>POMPE</b>	2.0hpr, 2 vitesses
<b>CHAUFFE-EAU</b>	M7 St St - 1.0kw/4.0kw
<b>VOLTAGE NÉCESSAIRE</b>	120V/15amp / 240V/40-50amp*
<b>CERTIFICATION ÉLECTRIQUE</b>	UL, CSA
<b>COUVERCLE</b>	Vinyle 4 / 2

### DURABLE

- Fait de polyéthylène
- Construction solide
- Moulé d'une seule pièce
- Matériel facile d'entretien


### PORTATIF

- Facile à soulever et transporter dans la plupart des camionnettes
- Largeur idéale pour entrer par les portes standards

### INSTALLATION FACILE

- Pas de préparation de site\*\*
- S'installe sur une surface nivelée et solide
- Pas besoin de patio de bois ou de ciment\*
- Se branche dans une prise standard 120V
- Possibilité de conversion au 240V pour une efficacité maximale (1KW vs 4kW)\*

### COULEUR DISPONIBLE



GRIS  
FONCÉ

FABRIQUÉ AU  
*Québec*



Garantie: Voir le manuel de l'utilisateur.

\* Pour le branchement au 240V, un électricien certifié est requis. \*\* Le sol doit être de niveau. Images à titre indicatif. Les couleurs et les spécifications peuvent varier.