

# SPA SR050

*Le bien-être venu du Canada*

## AQUILUS

Pour le bien-être

SPAS

[www.aquilus-spas.com](http://www.aquilus-spas.com)

# QUAND LA FORCE S'ALLIE AU CONFORT!

Inspiré d'une légende, le spa **SR050** évoque la force et la puissance. Il est unique avec son «look» hors du commun, sa coque solide, et une mécanique fiable et performante. Il est doté de 21 jets en acier inoxydable, d'une chute exclusive, de lumières extérieures et plus encore.

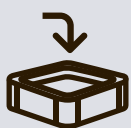
Coté confort, le spa **SR050** est muni de deux sièges capitaines enveloppants et ergonomiquement revisités, et d'un banc triple hybride permettant à trois personnes de s'asseoir confortablement. Ce banc triple peut aussi servir de lit si l'on se positionne de côté, ce qui donne une variété de positions différente.

Aucune préparation de sol\* n'est nécessaire tant que le sol est relativement de niveau. Il est donc possible d'installer le spa directement sur le gazon ou sur de la poussière de roche, en plus de pouvoir le faire sur une dalle, un deck ou de la tuile.

Le spa **SR050** est muni du concept Innovaflow qui, allié à un chauffe-eau performant, permet une économie d'énergie à longueur d'année. L'équipement électronique de marque Balboa – une marque réputée, gage de qualité - est à la fine pointe de la technologie, durable et résistant.

De fabrication québécoise, le spa **SR050** est notre spa le plus actualisé à ce jour. Son extérieur moderne et actuel s'agencera à merveille à votre environnement et nous sommes assurés qu'il comblera vos besoins et saura vous offrir des moments magiques entre amis et en famille à longueur d'année.

## C'EST SIMPLE



Placer \*




Remplir



Relaxer






Lumières intérieures  
et extérieures



5 places



Éclairage  
d'ambiance

2,16m

145 kg

1,83m



Isolation  
4 saisons


Installation  
facile



PAYEZ ET EMPORTEZ



AUCUNE PRÉPARATION  
DE SITE N'EST REQUISE



ISOLATION AVEC  
THERMOFOIL



CONFORT ULTIME



JETS AJUSTABLES  
100% ON-OFF



FABRICATION DE COMPOSANTS  
ET D'ÉQUIPEMENTS RECONNUS



CHAUFFAGE GRATUIT  
INNOVAFLOW



CHUTE ILLUMINÉE  
PERSONNALISÉE



MASSAGE PUISSANT



POIGNÉES DE TRANSPORT  
INTÉGRÉES



100% ADAPTÉ POUR  
LA MAINTENANCE



LUMIÈRES INTÉRIEURES  
ET EXTÉRIEURES

# SPA SR050

# AQUILUS

Pour le bien-être

SPAS

## SPÉCIFICATIONS

<b>DIMENSION</b>	216 x 182.9 x 86.4 cm
<b>POIDS VIDE ESTIMÉ</b>	145 kg
<b>VOLUME D'EAU</b>	1,000 litres
<b>POIDS PLEIN ESTIMÉ</b>	1,184 kg
<b>STRUCTURE</b>	Monocoque en polyéthylène
<b>ISOLATION</b>	Thermofoil
<b>STATION</b>	2 chaises capitaines 1 banc hybride allongé 1 station de repos « cool seat »
<b>JETS</b>	21 jets en acier inoxydable ajustables
<b>CASCADE</b>	Illuminée à 4 DEL
<b>ÉCLAIRAGE</b>	Lumière principale DEL, Lumières DEL de coins extérieures
<b>DRAIN</b>	Valve Incluse
<b>ÉQUIPEMENT ÉLECTRIQUE</b>	Balboa GS100
<b>PANNEAU CONTRÔLE</b>	Balboa VL260
<b>POMPE</b>	Bi-vitesse, 1.5 CV, 370 W / 1500 W
<b>CHAUFFE-EAU</b>	Balboa 2000 W
<b>VOLTAGE NÉCESSAIRE</b>	220 V / 16 A
<b>COUVERCLE</b>	Vinyle

### DURABLE

- Fait de polyéthylène
- Construction solide
- Moulé d'une seule pièce
- Matériel facile d'entretien

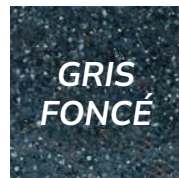
### PORTATIF

- Facile à soulever et transporter dans la plupart des camionnettes
- Largeur idéale pour entrer par les portes standards

### INSTALLATION FACILE

- Pas de préparation de site\*
- S'installe sur une surface nivelée et solide
- Pas besoin de patio de bois ou de ciment\*

### COULEUR DISPONIBLE



FABRIQUÉ AU  
*Québec*



POMPE,  
BOITIÉ ÉLECTRIQUE  
ET PLOMBERIE



COQUILLE

Garanties: Voir le guide de l'utilisateur du spa SR050.

\* Le sol doit être de niveau. Images à titre indicatif. Les couleurs et les spécifications peuvent varier.

[www.aquilus-spas.com](http://www.aquilus-spas.com)